

Työpajan kunnostaminen

V A S A .



01/2023

Inger Norrgård och Susanna Helenelund

Työsuunnitelma pajan kunnostamiseen

Työnjohto / Työnjako: Inger Norrgård ja Jarmo Latvala

Joona Antila ja Matias Storbacka

- Lattiapinnat tyhjäksi;
 - roskat pois lattialta,
 - öljyt ja bensat
 - tyhjät muovipöytätyynyt
 - rautaromut pois tai isommat ulos rautahyllyyn.
- Ehjät koneet: (trimmerit/raivaussahat/lehtipuhaltimet)
 - Huollettava, puhdistettava ja rasvattava ennen varaston vientiä.

Rikkiäiset /huollettavat koneet tarkistettava

 - Pystyykö niitä vielä korjata, jos ei niin romuksi ja poistoon.
- Kun lattiataso on siivottu, siirrytään järjestelemään hyllyjä.
 - Hyllyt käydään läpi yksi kerrallaan.
 - Ruuvit ja mutterit laitetaan merkittyihin muovilaatikoihin. (Etra).
 - Kemikaalikaappi käytävä päiväysten suhteen läpi ja vanhentuneet pois.
- Työtaso ja välihyllyt tsekataan, ja kaikki turha pois ja työkalut oikealle paikoilleen.
- Pesupöydän peltikaapit käytävä läpi ja mietittävä niiden uudelleen sijoitus ja tarpeellisuus.
- Öljytynnyrinurkkaus järjestettävä uudestaan turvallisiksi.
- Takahuone siivotaan ja järjestellään sitten kun pajan puoli on selvitetty.
- Leikkuukoneiden ja kaikki muiden koneiden huolto tehdään viimeisinä. Jos on pakkaskelit pestään keskuskorjaamon pesuhallissa tai sitten keväällä pihalla.
- Viimeisenä rakennetaan turvallinen tulityöpaikka pajassa.







V A S A .



V A S A .





V A S A .






- Kaikki paikat käyty läpi
- Lajiteltu
- Stormossenille
- Kuulumattomat tavarat viety oikeille paikoille



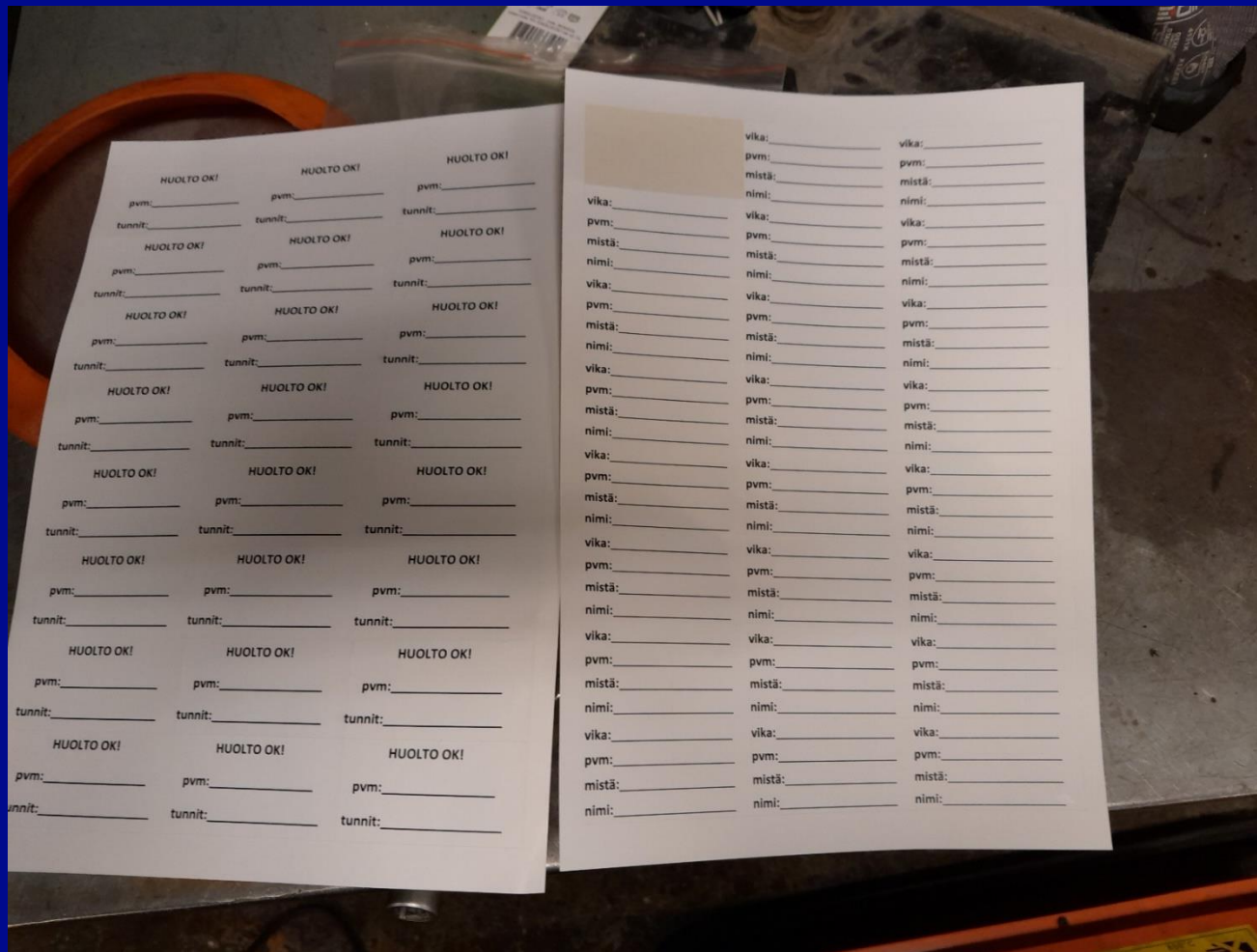
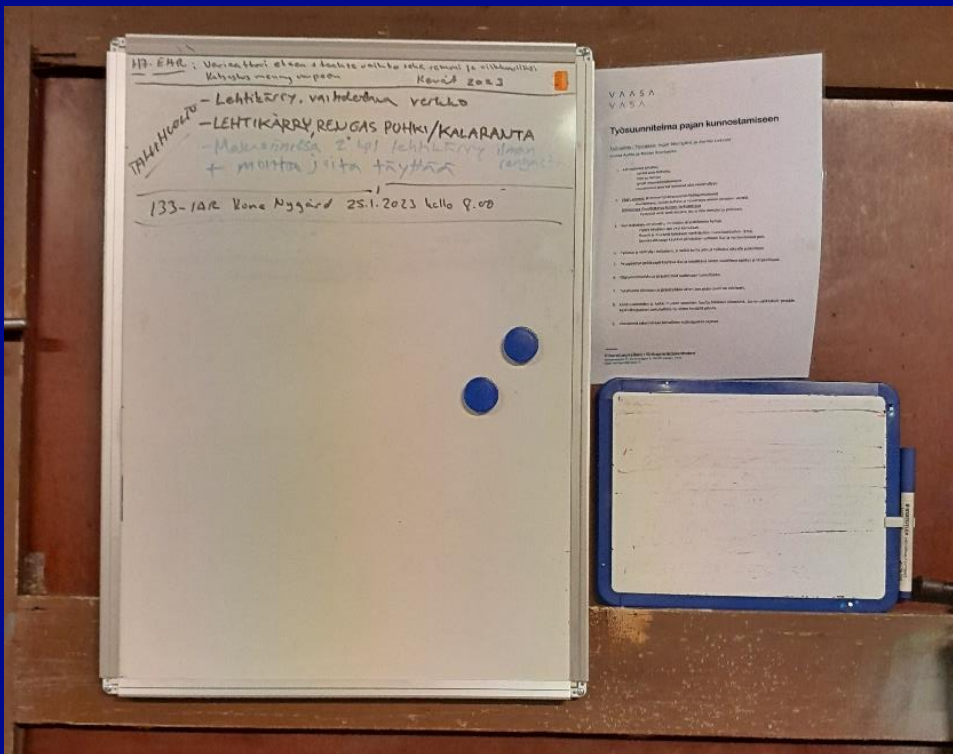


V A S A .









- Valkotaulu
- Konetarrat
 - Huolto OK
 - ”Vikailmoitus”

Pajan järjestyssäännöt

- Käytä suojavarusteita
- Tupakointi kielletty pajassa
- Kun jätät koneen korjattavaksi, laita infokyltti tai ilm. pajamestarille
- Töiden ja koneiden vastaanotto
 - Kirjoita tiedot valkotaululle
 - Merkkää koneet
- Kun työ tai kone on valmis
 - Kone ulos pajasta
 - Ilmoitus huoltoautolle/työnjohdolle
 - Poista työ valkotaululta
 - Siivoa työpiste
- Pidä paikat siistinä
 - Lattia pitää olla esteetön
 - Työkalut paikoilleen käytön jälkeen
- Säilytä nesteet alkuperäisessä paukkauksissa (öljyt, jäähdytysnesteet, bensiini ym.)
- Kun teet tulitöitä, käytä sermit
- Jos mahdollista, tulityöt tehdään ulkona
- Kun otat avain avainkaapista, laita oma brikka tilalle
- Pajan siivous, joka perjantai iltapäiväkahvin jälkeen
 - Lajittele roskat/romut
- Ei tarpeettomia henkilöitä pajassa
- Pyydä apua jos ilmestyy ongelmia/kysymyksiä




Ordningsregler för verkstaden

- Använd skyddsutrustning
- Rökning förbjuden i verkstaden
- När du lämnar en maskin för reparation, lägg infolapp eller meddela verkstadspersonalen
- Mottagning av arbeten och maskiner
 - Skriv uppgifter på tavlan
 - Märk maskinerna
- När ett jobb eller maskin är färdigt
 - Maskinen ut ur verkstaden
 - Meddela servicebilen/arbetsledningen
 - Stryk från tavlan
 - Städa undan
- Håll städat i verkstaden
 - Golvet skall hållas fritt
 - Lägg vertygen tillbaka på sina platser efter användning
- Förvara vätskor i originalförpackning (oljor, kylarvätskor, bensin mm.)
- Då heta arbeten utförs, använd skärmarna
- Om möjligt gör heta arbeten utomhus
- Då du tar en nyckel ur nyckelskåpet, lämna din personliga bricka på kroken.
- Städning av verkstaden, varje fredag efter eftermiddagspausen
 - Sortera allt skräp
- Inget onödigt häng i verkstaden
- Fråga om hjälp om det uppstår problem/frågor









**TREVLIG
SOMMAR!**

V A S A .